

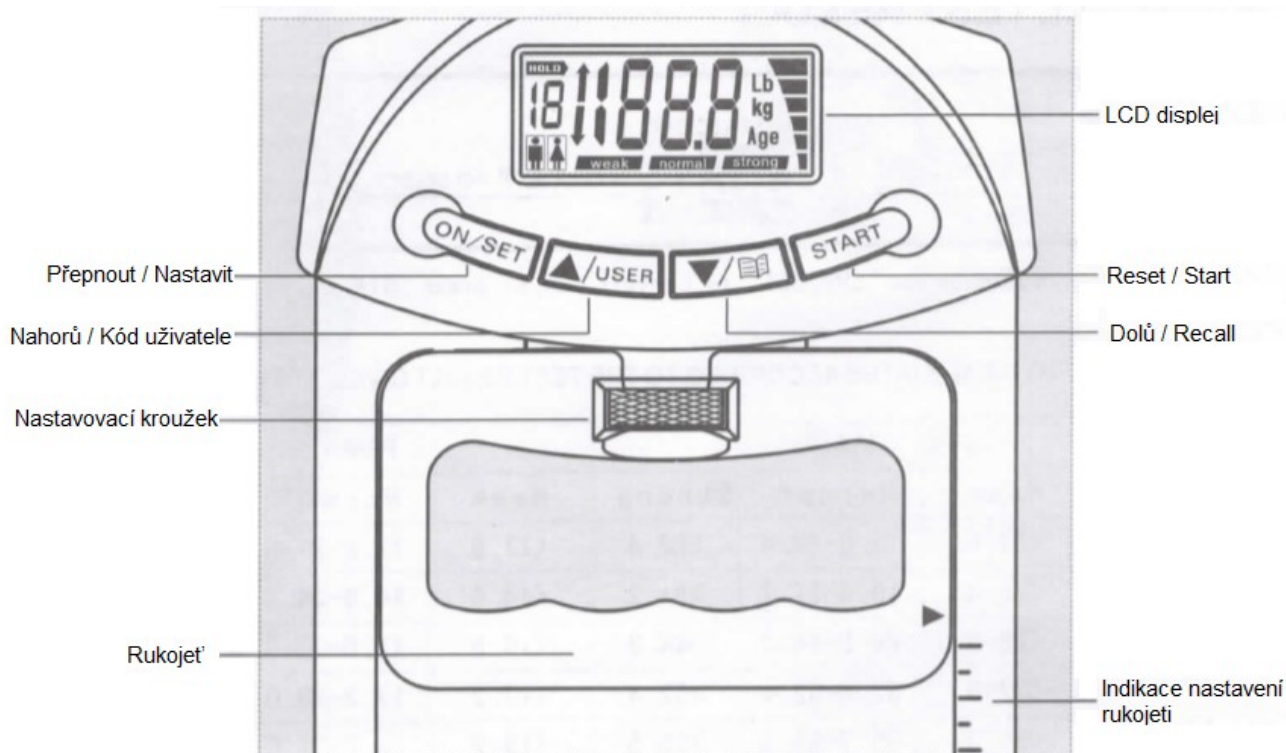
## HAND DYNAMOMETR měřič síly stisku ID: 32380

### PARAMETRY

- jednotky: kg / lb
- max. hodnota: 90 kg / 198 lb
- odpor = 0,1 kg / 0,2 lb
- napájení: 2x 1,5V AAA baterie (součástí)
- tolerance:  $\pm 0,5$  kg / 1 lb
- provozní teplota: 0 – 35 °C
- relativní vlhkost: 30 – 90 %

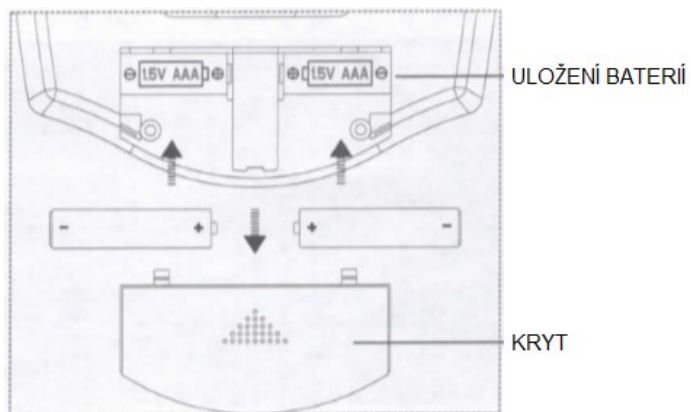
### FUNKCE

- princip designu: bionika, ergonomie
- nastavitelná rukojeť, vhodné pro uživatele různých věkových kategorií
- vysoce přesný snímač tenzometru
- 0,8" (21 mm) LCD číslice
- nastavení uživatelských dat, testování gripu, porovnání výsledků.



## VÝMĚNA BATERIÍ

- Otevřete kryt na zadní straně.
- Vyjměte staré baterie.
- Vložte nové baterie dle polarit.



## POPIS DISPLEJE

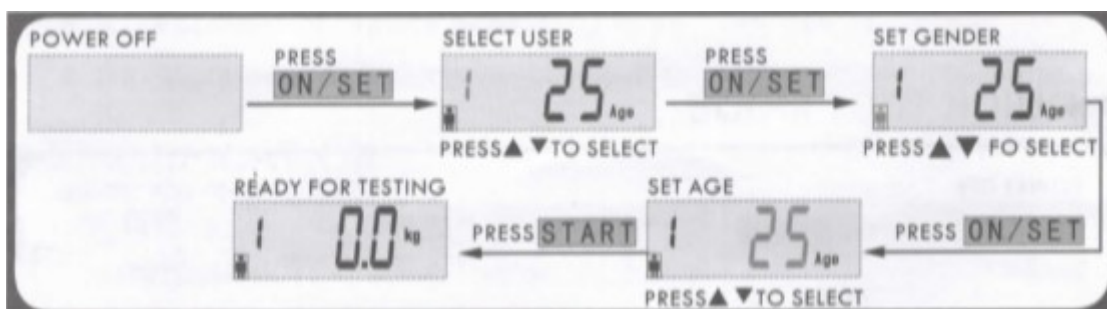


## PŘÍPRAVA

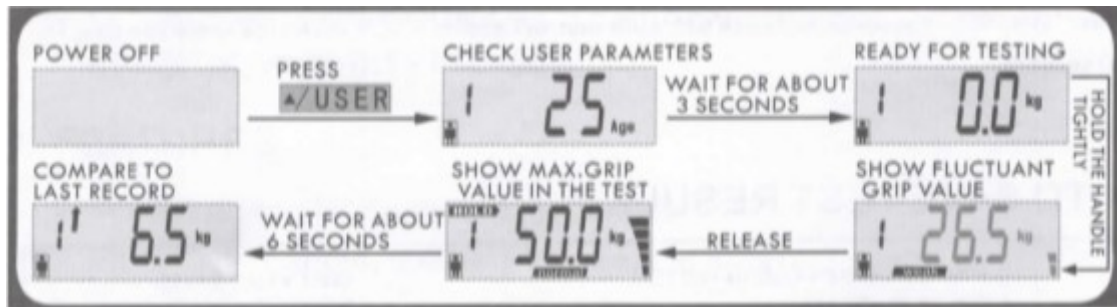
Před použitím dynamometru si můžete upravit madlo výše nebo níže pomocí otočného kroužku.



## NASTAVENÍ UŽIVATELE

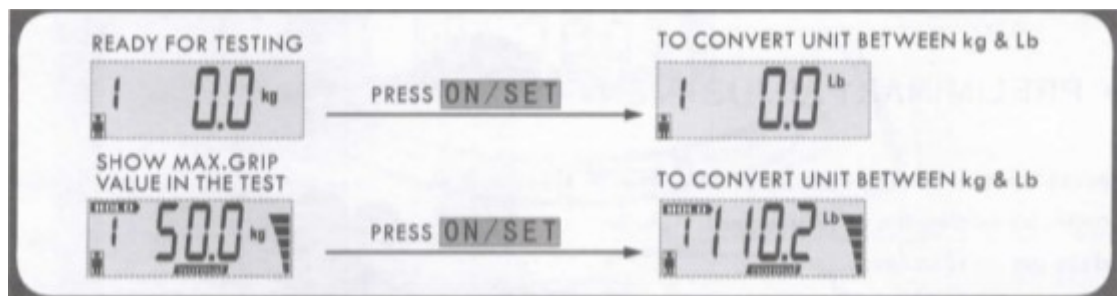


## TESTOVÁNÍ V REŽIMU PAMĚTI UŽIVATELE

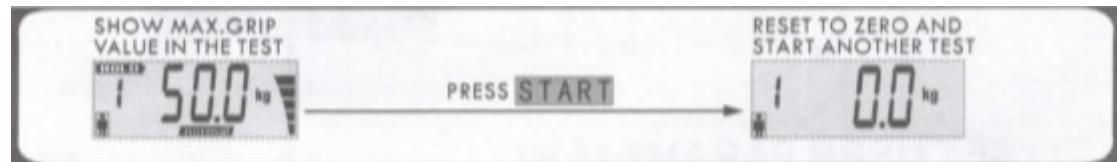


Na konci měření LCD displej zobrazí kód uživatele, pohlaví, max. hodnotu gripu a status (slabý, normální, silný). Stiskněte „ON/SET“ na tři vteřiny pro vypnutí.

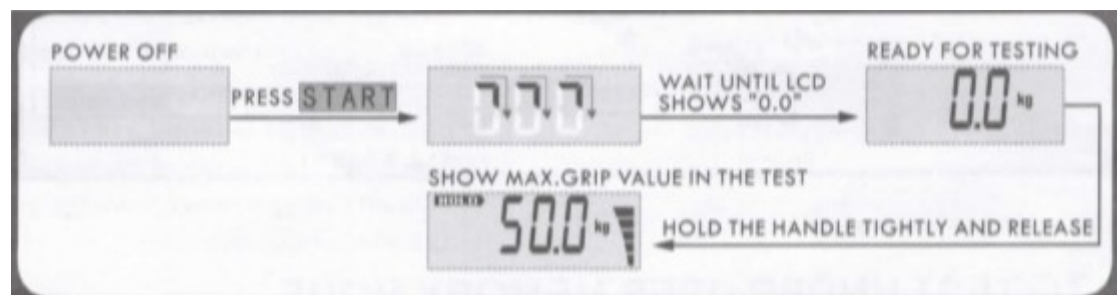
## PŘEPNUTÍ JEDNOTEK



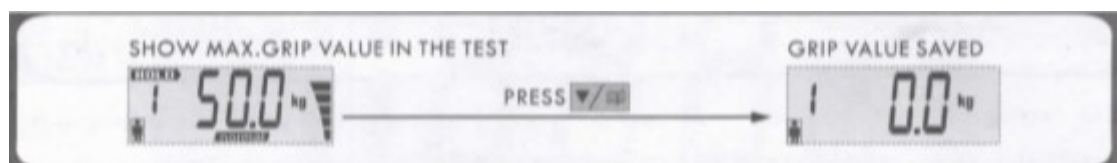
## RESETOVÁNÍ A OPĚTOVNÉ TESTOVÁNÍ



## RYCHLÝ TEST



## ULOŽENÍ VÝSLEDKU



## OPĚTOVNÉ VYVOLÁNÍ VÝSLEDKU



## TABULKA VÝSLEDKŮ

VĚK	MUŽ			ŽENA		
	slabý	normální	silný	slabá	normální	silná
10–11	<12.6	12.6–22.4	>22.4	<11.8	11.8–21.6	>21.6
12–13	<19.4	19.4–31.2	>31.2	<14.6	14.6–24.4	>24.4
14–15	<28.5	28.5–44.3	>44.3	<15.5	15.5–27.3	>27.3
16–17	<32.6	32.6–52.4	>52.4	<17.2	17.2–29.0	>29.0
18–19	<35.7	35.7–55.5	>55.5	<19.2	19.2–31.0	>31.0
20–24	<36.8	36.8–56.6	>56.6	<21.5	21.5–35.3	>35.3
25–29	<37.7	37.7–57.5	>57.5	<25.6	25.6–41.4	>41.4
30–34	<36.0	36.0–55.8	>55.8	<21.5	21.5–35.3	>35.3
35–39	<35.8	35.8–55.6	>55.6	<20.3	20.3–34.1	>34.1
40–44	<35.5	35.5–55.3	>55.3	<18.9	18.9–32.7	>32.7
45–49	<34.7	34.7–54.5	>54.5	<18.6	18.6–32.4	>32.4
50–54	<32.9	32.9–50.7	>50.7	<18.1	18.1–31.9	>31.9
55–59	<30.7	30.7–48.5	>48.5	<17.7	17.7–31.5	>31.5
60–64	<30.2	30.2–48.0	>48.0	<17.2	17.2–31.0	>31.0
65–69	<28.2	28.2–44.0	>44.0	<15.4	15.4–27.2	>27.2
70–99	<21.3	21.3–35.1	>35.1	<14.7	14.7–24.5	>24.5

## POUŽÍVÁNÍ A ÚDRŽBA

- Při výměně baterií si dejte pozor na správné uložení dle polarit.
- Netiskněte silou na LCD displej, mohlo by dojít k jeho poškození
- Pokud se dynamometr nezapne, zkontrolujte, zda jsou baterky správně vloženy.
- Dynamometr používejte dle návodu, manipulujte s ním opatrně.
- Pokud dynamometr déle nepoužíváte, vyjměte z něj baterie.
- Dynamometr je vhodný pro domácí použití.

Dovozce do ČR:

**RADANSPOURT s.r.o.**

České Budějovice

tel.: +420 603 452 982

email: [obchod@e-sportshop.cz](mailto:obchod@e-sportshop.cz)

[www.e-sportshop.cz](http://www.e-sportshop.cz)



vyrobeno v Číně